



ISUZU
Powered for life

D-MAX

FORCE

Deze pick-up is een **solide en robuuste werkmakker** waar je steeds op kan rekenen. De D-Max Force is zowel een avonturier als een werkpartner en heeft een fikse laadcapaciteit én veel zitruimte. Zowel verkrijgbaar in Extended Cab als in Double Cab.

FORCE



BELANGRIJKSTE UITRUSTING

- 1.9L - 164pk - 360Nm
- Versnellingsbak met terreinversnellingen (4x4)
- ESP, ABS, tractiecontrole, 6 airbags, HDC, HSA
- Manuele airconditioning
- Elektrische buitenspiegels
- Centrale deurvergrendeling met afstandsbediening
- Elektrische ramen
- Reservewiel

**INBEGREPEN IN
HET FORCE PACK**

- Hardtop Force Pro zonder zijdeuren
- Bedliner + rubberen koffermet
- Isuzu Radio-CD-Bluetooth
- Beschermband achterklep
- Tapijten

FORCE



ISUZU D-MAX FORCE

MODEL	FORCE	FORCE AT
Cabinetype	Dubbele cabine	
Modelnaam	DC L AC	
Wiel aandrijving	4WD	
Versnellingsbak	manueel	automaat
Aantal zitplaatsen	5	

MOTORPRESTATIES EN MILIEU

4-cilinder dieselmotor in lijn met tandwiel distributie

Cilinderinhoud (cm ³)	1898	
KW (kilowatt)	120	
PK (paardenkracht)	164	
Koppel	360	
Euronorm emissie	EURO6	
CO2(gr/km) gemiddeld	183 (M/T)	205 (A/T)
Verbruik gemengd	7,0 (M/T)	7,8 (A/T)

VEILIGHEID

- Startblokkering
- ABS (anti-blokkeersysteem)
- EBD (elektronische remkrachtverdelers)
- BA (remassistentie)
- ESC (elektronische stabiliteitscontrole)
- TCS (tractiecontrolesysteem)
- SRS (automatische spanners voor de driepuntsgordels)
- HSA (hill start assist - hulp bij vertrek op helling)
- HDC (hill descent control - hulp bij afdaling helling)
- Frontale, zijdelingse en gordijnairbags
- Beschermplaat onder motor, carter transfertbak en tank

AFMETINGEN EN GEWICHTEN

Breedte (mm) x hoogte zonder roofrails (mm) x lengte voertuig	1860 (b) x 1795 (h) x 5295(l)	
Wielbasis (mm)	3095	
Binnenhoogte laadbak (mm) x binnenbreedte laadbak (mm)	465 (h) x 1530 (b)	
Breedte tussen wielkasten in laadbak (mm)	1104	
Max. binnenlengte laadvloer (mm)	1552	
Hoogte laadvloer achteraan (onbeladen) (mm)	1295	
Bodemvrijheid (mm)	225	
Trekvermogen met geremde aanhanger (kg)	3500	
Totaal gewicht voertuig (kg) (afhankelijk van uitrusting)	1915 (M/T)	1920 (A/T)
Laadvermogen (kg)	1085 (M/T)	1080 (A/T)
Tankinhoud (liter)	76	

4X4 CAPACITEITEN

Aanvalshoek	30,0°
Afrijhoek	22,7°
Zijhellingshoek	49,0°
Draaicirkel (tussen stoepen) (m)	12,6

INTERIEUR

- Servostuur met hoogteregeling
- Waarschuwingsgeluid (deuren, sleutel, gordels, ...)
- Manuele airco
- Achterrautotint
- Elektrische ruiten met antieklem
- USB-poort
- Stopcontact 12V / in zijdelings opbergvak in dashboard
- Sleutel met afstandsbediening op centraal slot en immobiliser
- Autotetels met donkergrijze stof
- Achtersetel op/neerklapbaar met gesplitste zitting
- Isofix op achterste zetel/ niet voor middelste plaats
- Vloerbekleding/ tapijt/stof
- Kindersloten/ deuren achteraan

EXTERIEUR

- Stalen velgen 16 duims met 245/70R16
- Radiator frontgrill zwart/grijze kunststof
- Deurgrepen zwart
- Voorbumper zwart/grijs
- Laadklep hendel/ centraal niet gekleurd
- Laadklep achteraan met centrale hendel
- Getinte ruiten
- Elektrische buitenspiegels zwart
- Koplampen / projector type inclusief DRL
- 3de stoplicht bovenaan achterzijde cabine
- Reservewiel

UITRUSTING FORCE

- Hardtop Force Pro
- Bedliner + rubberen koffermet
- Beschermstrip achterklep
- Tapijten, wettelijke ISUZU-kit
- Radio CD Bluetooth


BESCHIKBARE KLEUREN




Splash White



Titanium Silver




Obsidian Grey




Cosmic Black




Venetian Red



Ash Beige



Nautilus Blue



Tundra Green