



ISUZU

Powered for life

D-MAX

LIFE

De D-Max Life is de **meest luxueuze** versie. Met deze pick-up verplaatst u moeiteloos **zware ladingen** tot 3,5 ton, trotseert u **onbetreden paden** of rijdt u heerlijk rond met **uw gezin!** Deze stoere pick-up biedt ruimte aan 5 personen. Bovendien zitten er in het Life pakket enkele handige accessoires. Voor de kofferdeksels kan u kiezen tussen een Style Cover, Mountain top, Hardtop Alpha en een Design Box.

LIFE



BELANGRIJKSTE UITRUSTING

- 1.9L - 164pk - 360Nm
- Versnellingsbak met terreinversnellingen (4x4)
- Cruise control & audio op het stuur
- Elektrische en verwarmde lederen autozetels
- ESP, ABS, TRC, 6 airbags, HDC, HSA
- Side steps
- Lichtmetalen velgen 18"
- Elektrische en verwarmde buitenspiegels
- Automatische airconditioning
- Elektrische ramen
- Reserwewiel

INBEGREPEN IN HET LIFE PACK

- Laadbakdeksel naar keuze
- PESS instap en start/stop systeem
- Achteruitrijcamera
- Parkeersensoren achteraan
- Bedliner + rubberen koffermaat
- Pioneer Radio-CD-Bluetooth-GPS
- Getinte ruiten
- Beschermbstrip achterklep
- Tapijten

LIFE



ISUZU D-MAX LIFE

MODEL	LIFE	LIFE AT
Cabinetype	Dubbele cabine	
Modelnaam	DC LSX	
Wiel aandrijving	4WD	
Versnellingsbak	manueel	automaat
Aantal zitplaatsen	5	

MOTORPRESTATIES EN MILIEU

4-cilinder dieselmotor in lijn met tandwiel distributie

Cilinderinhoud (cm ³)	1898	
KW (kilowatt)	120	
PK (paardenkracht)	164	
Koppel	360	
Euronorm emissie	EURO6	
CO2(gr/km) gemiddeld	183 (M/T)	205 (A/T)
Verbruik gemengd	7,0 (M/T)	7,8 (A/T)

VEILIGHEID

- Startblokkering
- ABS (anti-blokkeersysteem)
- EBD (elektronische remkrachtverdelers)
- BA (remassistentie)
- ESC (elektronische stabiliteitscontrole)
- TCS (tractiecontrolesysteem)
- SRS (automatische spanners voor de driepuntsgordels)
- HSA (hill start assist - hulp bij vertrek op helling)
- HDC (hill descent control - hulp bij afdaling helling)
- Frontale, zijdelingse en gordijnairbags
- Beschermplaat onder motor, carter transfertbak en tank
- Achteruitrijcamera full color

AFMETINGEN EN GEWICHTEN

Breedte (mm) x hoogte zonder roofrails (mm) x lengte voertuig	1860 (b) x 1795 (h) x 5295(l)	
Wielbasis (mm)	3095	
Binnenhoogte laadbak (mm) x binnenbreedte laadbak (mm)	465 (h) x 1530 (b)	
Breedte tussen wielkasten in laadbak (mm)	1104	
Max. binnenlengte laadvloer (mm)	1552	
Hoogte laadvloer achteraan (onbeladen) (mm)	1305	
Bodemvrijheid (mm)	235	
Trekvermogen met geremde aanhanger (kg)	3500	
Totaal gewicht voertuig (kg) (afhankelijk van uitrusting)	1915 (M/T)	1920 (A/T)
Laadvermogen (kg)	1085 (M/T)	1080 (A/T)
Tankinhoud (liter)	76	

4X4 CAPACITEITEN

Aanvalshoek	30,0°
Afrijhoek	22,7°
Zijhellingshoek	49,0°
Draaicirkel (tussen stoepen) (m)	12,6

INTERIEUR

- Cruise control
- Servostuur met hoogteregeling
- Stuurwiel met cruise control- en audioknoppen
- MID (multi information display)
- Waarschuwingsgeluid (deuren, sleutel, gordels, ...)
- Automatische airco
- Achterrauitontdooiing
- Elektrische ruiten met antieklem
- USB-poort
- HDMI/AUX met USB-poort
- Stopcontact 12V / in zijdelings opbergvak in dashboard
- Elektronische sleutel voor "passief instap- en startsysteem" met immobiliser
- Autozetels met leder, voorste zetels verwarmd, chauffeurszetel elektrisch bediend
- Achterzetel op/ neerklapbaar met gesplitste zitting
- Isofix op achterste zetel/ niet voor middelste plaats
- Vloerbekleding/ tapijt/stof
- Kindersloten/ deuren achteraan

EXTERIEUR

- Aluminium velgen 18 duims met 255/60R18
- Radiator frontgrill chrome
- Deurgrepen chrome
- Voorbumper koetswerkkleur
- Zijdelingse opstapredes
- Laadklep hendel/ centraal chrome met slot met camera
- Laadklep achteraan met centrale hendel
- Shark fin antenne
- Getinte ruiten
- Elektrisch, verwarmbare en inklapbare buitenspiegels, inclusief zijknipperlicht/chrome
- Koplampen / projector type inclusief DRL
- Mistlichten vooraan in bumper / chrome afwerking
- Achterlichtblok / LED mat black met zilveren reflector
- 3de stoplicht bovenaan achterzijde cabine
- Reservewiel


UITRUSTING LIFE

- Kofferdeksel naar keuze: Hardtop Alpha E-type, Design Box, Style Cover, Mountain Top
- Bedliner + rubberen koffermet
- Beschermstrip achterklep
- Tapijten, wettelijke ISUZU-kit
- Achteruitrijsensoren
- Navigatie


BESCHIKBARE KLEUREN




Splash White



Titanium Silver



Obsidian Grey




Cosmic Black



Venetian Red



Ash Beige



Nautilus Blue



Tundra Green